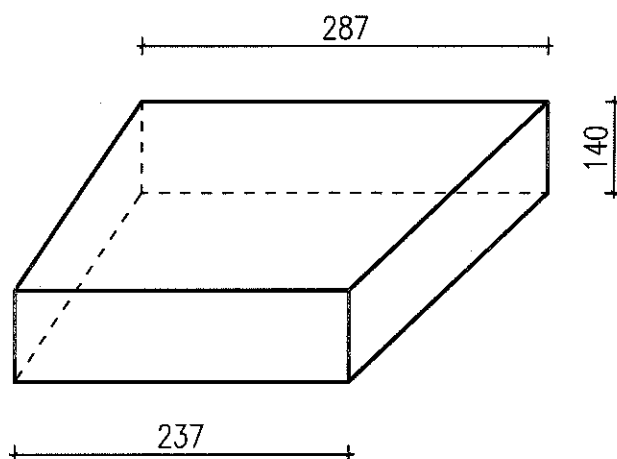
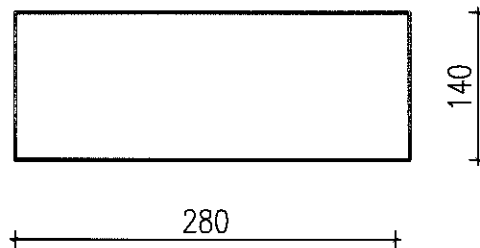
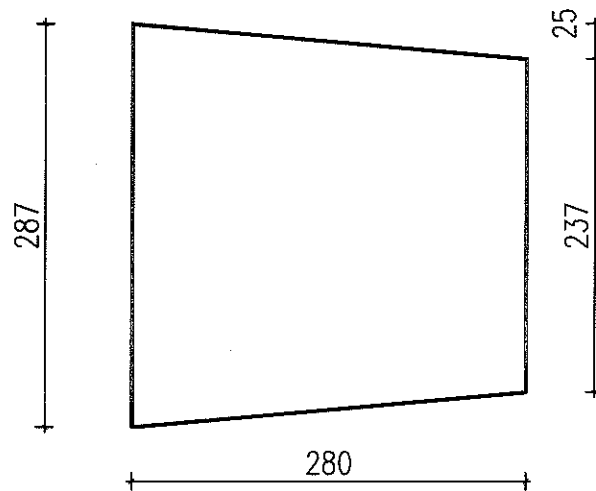


# BETONIT KLINOWY BS-1 TYP C wg PN-G 14002

SKALA 1:50



BETON: C16/20 [ B 20 ]  
OBJĘTOŚĆ:  $V = 0,01027 \text{ m}^3$   
WAGA: 25 kg



PRZEDSIĘBIORSTWO PREFABRYKACJI GÓRNICZEJ Sp. z o.o.  
44-200 Rybnik, ul. Wiejska 7, tel. (032) 42 26 451-54, fax (032) 42 22 167